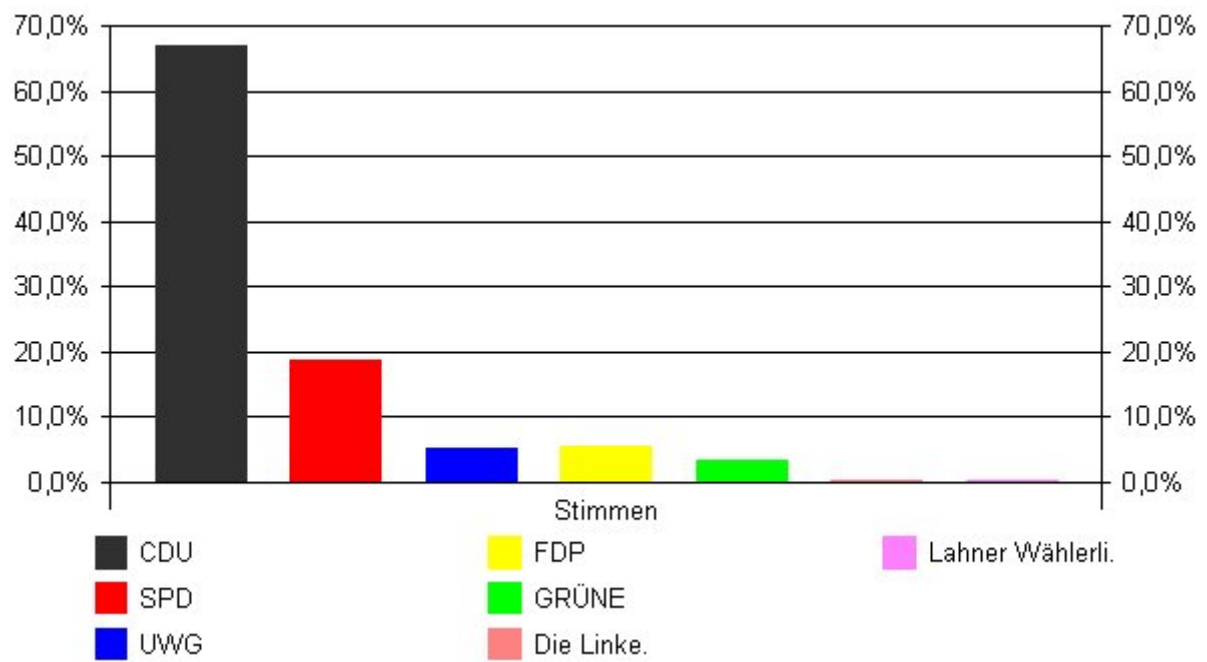


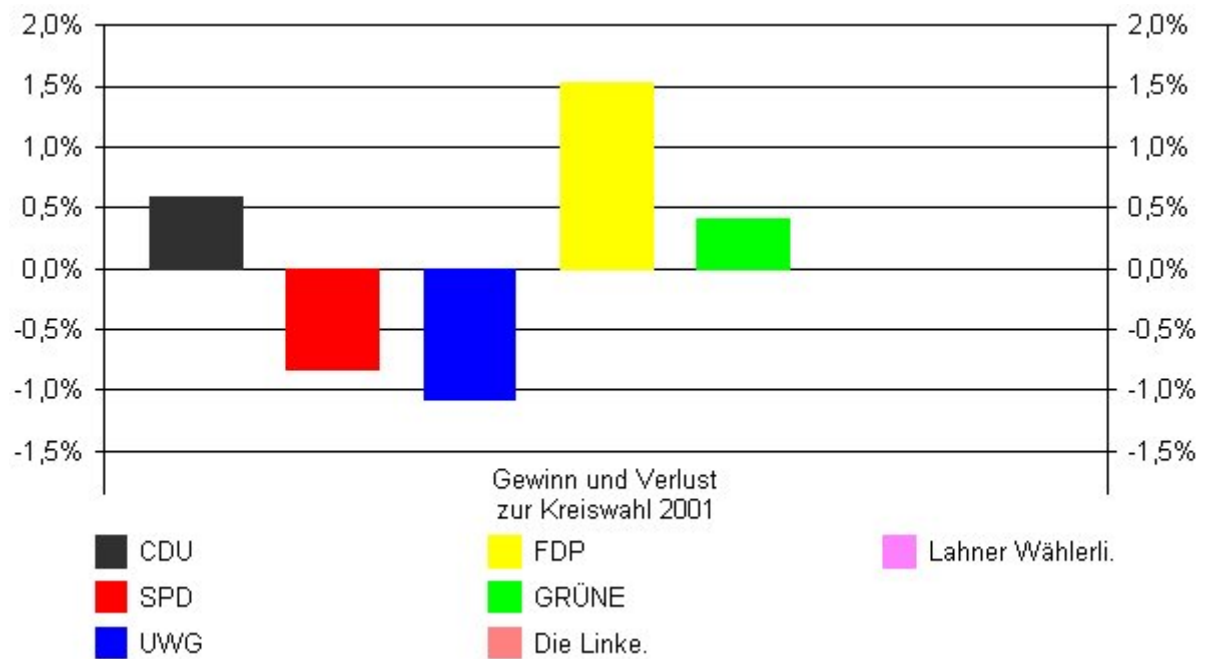
Landkreis Emsland

Kreiswahl 2006



Landkreis Emsland

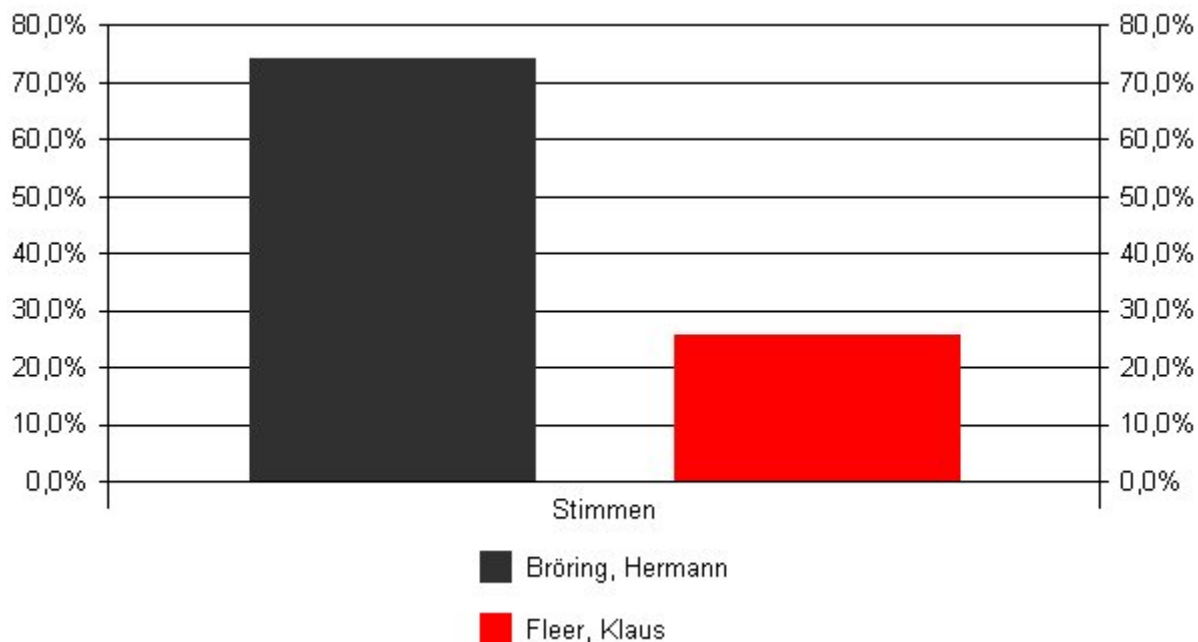
Kreiswahl 2006



# Landratswahl 2006

Landkreis Emsland

Landratswahl 2006



Stand: 10.09.2006 - 20:51:04  
 Basis: 335 von 335 Ergebnissen

Stimmen		Landratswahl 2006		Landratswahl 2001	
WV-Nr	Bewerber	Stimmen	Prozent	Stimmen	Prozent
01	Bröring, Hermann (CDU)	99862	74,24%	101425	72,71%
02	Fleer, Klaus (SPD)	34652	25,76%	30386	21,78%

				Stimmen	
Wahl	Wahlberechtigte	Wähler	Wahlbeteiligung	Gültige	Ungültige
Landratswahl 2006	245026	137564	56,14%	134514	3050
Landratswahl 2001	232591	142450	61,24%	139491	2959



## Kreiswahl 2006

Wahlberechtigte	245026
Wähler	137668
Wahlbeteiligung	56,19%

Gültige Stimmzettel	134746
Ungültige Stimmzettel	2922
Gültige Stimmen	391005

Kreiswahl 2006							Kreiswahl 2001		
WV-Nr	Wahlvorschlag	Stimmen für Liste	Stimmen für Bewerber	Stimmen insgesamt	Proz.	Sitze	Stimmen insgesamt	Proz.	Sitze
01	<a href="#">Christlich Demokratische Union Deutschlands (CDU)</a>	33021	229151	262172	67,05%	44	271764	66,46%	46
02	<a href="#">Sozialdemokratische Partei Deutschlands (SPD)</a>	18754	54062	72816	18,62%	12	79548	19,45%	13
03	<a href="#">Unabhängige Wählergemeinschaft Landkreis Emsland e.V. (UWG)</a>	3311	16979	20290	5,19%	4	25650	6,27%	4
04	<a href="#">Freie Demokratische Partei (FDP)</a>	5420	15744	21164	5,41%	4	15883	3,88%	2
05	<a href="#">BÜNDNIS 90/DIE GRÜNEN (GRÜNE)</a>	5009	7870	12879	3,29%	2	11779	2,88%	1
06	<a href="#">Die Linkspartei. (Die Linke.)</a>	492	383	875	0,22%	0	*****	*****	***
07	<a href="#">Lahner Wählerliste</a>	59	750	809	0,21%	0	*****	*****	***

Landkreis Emsland

Kreiswahl 2006

### Wahlvorschlag 2: Sozialdemokratische Partei Deutschlands (SPD)

Gültige Stimmen insgesamt	72816
Stimmen für die Liste	18754
Summen der Stimmen für die einzelnen Bewerber	54062

Wahlbereich	Listen-Position	Name, Vorname	Stimmen	Prozent
1	1	Raske, Peter	1333	2,47%
1	2	Gouterney, Hans Werner	1316	2,43%
1	3	Behrens, Peter	479	0,89%
1	4	Hermes, Norbert	234	0,43%
1	5	Kröger, Wilhelm	623	1,15%
1	6	Klein, Günther	857	1,59%

1	7	Claußen, Thomas	367	0,68%
1	8	Sinankili, Ramazan	117	0,22%
1	9	Deeken, Werner	275	0,51%
2	1	Nintemann, Jan Heinrich	694	1,28%
2	2	Dirksen, Heinz	1214	2,25%
2	3	Schmidt, Dorothea	1621	3,00%
2	4	Sabel, Detlev A.	569	1,05%
2	5	Schulte, Heinz	668	1,24%
2	6	Pohl, Hans-Jürgen	305	0,56%
3	1	Fleer, Klaus	3032	5,61%
3	2	Schwarte, Heinz	1185	2,19%
3	3	Heeren, Joachim	331	0,61%
3	4	Bouras, Christine	461	0,85%
3	5	Tepel, Ute	109	0,20%
3	6	Jansen, Lukas	357	0,66%
3	7	Pawlowski, Helga	82	0,15%
4	1	Wilde, Ulrich	1785	3,30%
4	2	van Berkum, Manfred	966	1,79%
4	3	Berenzen, Georg	574	1,06%
4	4	Ludwig, Anna-Maria	176	0,33%
4	5	Brink, Heinz-Bernhard	308	0,57%
4	6	Rüsch gen. Klaas, Geri	92	0,17%
4	7	Broose , Wolfgang	136	0,25%
4	8	Düttmann, Ingo	331	0,61%
4	9	Lüßing, Heinz	353	0,65%
4	10	Schwänen, Doris	230	0,43%
5	1	Stief-Kreihe, Karin	3989	7,38%
5	2	Tranel, Georg	1257	2,33%
5	3	Kötter, Andrea	875	1,62%
5	4	Keller, Dirk	573	1,06%
5	5	Noll, Reinhold	377	0,70%
5	6	Hessel, Johannes	219	0,41%
5	7	Backers, Ulf	183	0,34%
5	8	Boven, Hans-Dieter	523	0,97%
5	9	Eitelberg, Dagmar	109	0,20%
5	10	Silbernagel, Dietmar	147	0,27%
6	1	Meyer, Gerrit	1572	2,91%
6	2	Plöger-van Dijk, Simone	601	1,11%
6	3	Kisting, Ralf	1641	3,04%
6	4	Kater, Georg	472	0,87%
6	5	Schwieters, Andreas	497	0,92%
6	6	Dahm, Manfred	342	0,63%
6	7	Kramer, Peter	786	1,45%
6	8	Plöger, Marita	215	0,40%
6	9	Bentlage, Bärbel	301	0,56%
6	10	Stehmann, Hubert	331	0,61%

7	1	Dr. Forstreuter, Thomas	944	1,75%
7	2	Jansen, Willi	1474	2,73%
7	3	Tewes, Hans-Peter	1044	1,93%
7	4	Tebbe, Willy	304	0,56%
7	5	Walter, Detlev	272	0,50%
7	6	Brink, Agnes	416	0,77%
7	7	Siewert-Vornbäumen, Klaus	111	0,21%
7	8	Flege, Christine	261	0,48%
7	9	Dr. Janikowski, Andreas	260	0,48%
7	10	Wenning, Wilhelm	200	0,37%
8	1	Dickebohm, Klaus	1265	2,34%
8	2	Töller, Horst	325	0,60%
8	3	Witza, Ulla	310	0,57%
8	4	Leja, Hans-Jürgen	123	0,23%
8	5	Zumbeel, Franz-Josef	636	1,18%
8	6	Kämpker, Josef	352	0,65%
8	7	Wolters, Johannes	1037	1,92%
8	8	Janning, Alfons	205	0,38%
9	1	Graebner, Edeltraut	914	1,69%
9	2	Laue-Weltring, Jörn-Engelbert	184	0,34%
9	3	Hantke-Singh, Sabine	269	0,50%
9	4	Willigmann, Heinz	550	1,02%
9	5	Hartmann, Ingrid	176	0,33%
9	6	Supritz, Peter	297	0,55%
9	7	Scharf, Meta	156	0,29%
9	8	Egbers, Manfred	260	0,48%
9	9	Bücker-Blohm, Ulrike	175	0,32%
9	10	Koop, Robert	870	1,61%
10	1	Schonhoff, H.-Jürgen	1053	1,95%
10	2	Berth, Heike	364	0,67%
10	3	Dr. Stockmann, Thomas	607	1,12%
10	4	Sellin, Gabriele	272	0,50%
10	5	Gerling, Stephan	303	0,56%
10	6	Dieterichs, Gisela	292	0,54%
10	7	Beranek, Jürgen	269	0,50%
10	8	Brüggmann, Brigitte	381	0,70%
10	9	Wiedorn, Hans-Joachim	776	1,44%
10	10	Hoppe, Martina	165	0,31%